
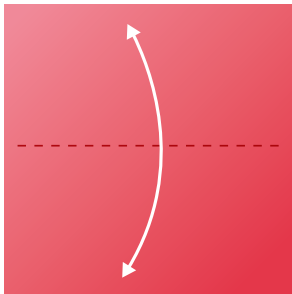


C'EST GROS COMME UNE PASTÈQUE !

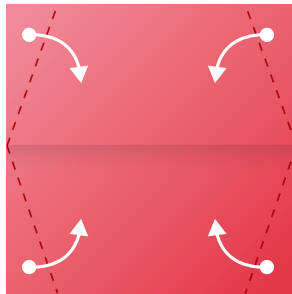
Cette pastèque juteuse et sucrée va vous donner des envies d'été !
Prêts à lui donner vie ? Allez-y !




Prenez une feuille carrée et coloriez le verso en vert.
Coloriez le recto en rouge.



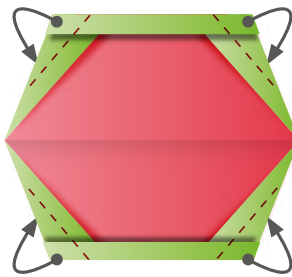
1 Pliez la feuille en deux.



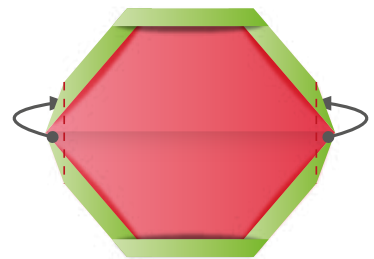
2 Pliez les coins vers l'intérieur
en suivant les lignes pointillées.



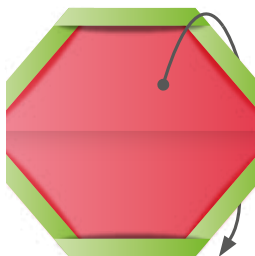
3 Pliez le bas et le haut
en suivant la ligne pointillée.



4 Repliez les bords
vers l'intérieur.



5 Pliez les côtés vers l'arrière
en suivant ligne pointillée.



6 Maintenant, pliez la feuille en deux.
Et dessinez quelques points noirs au milieu.

TERMINÉ !

